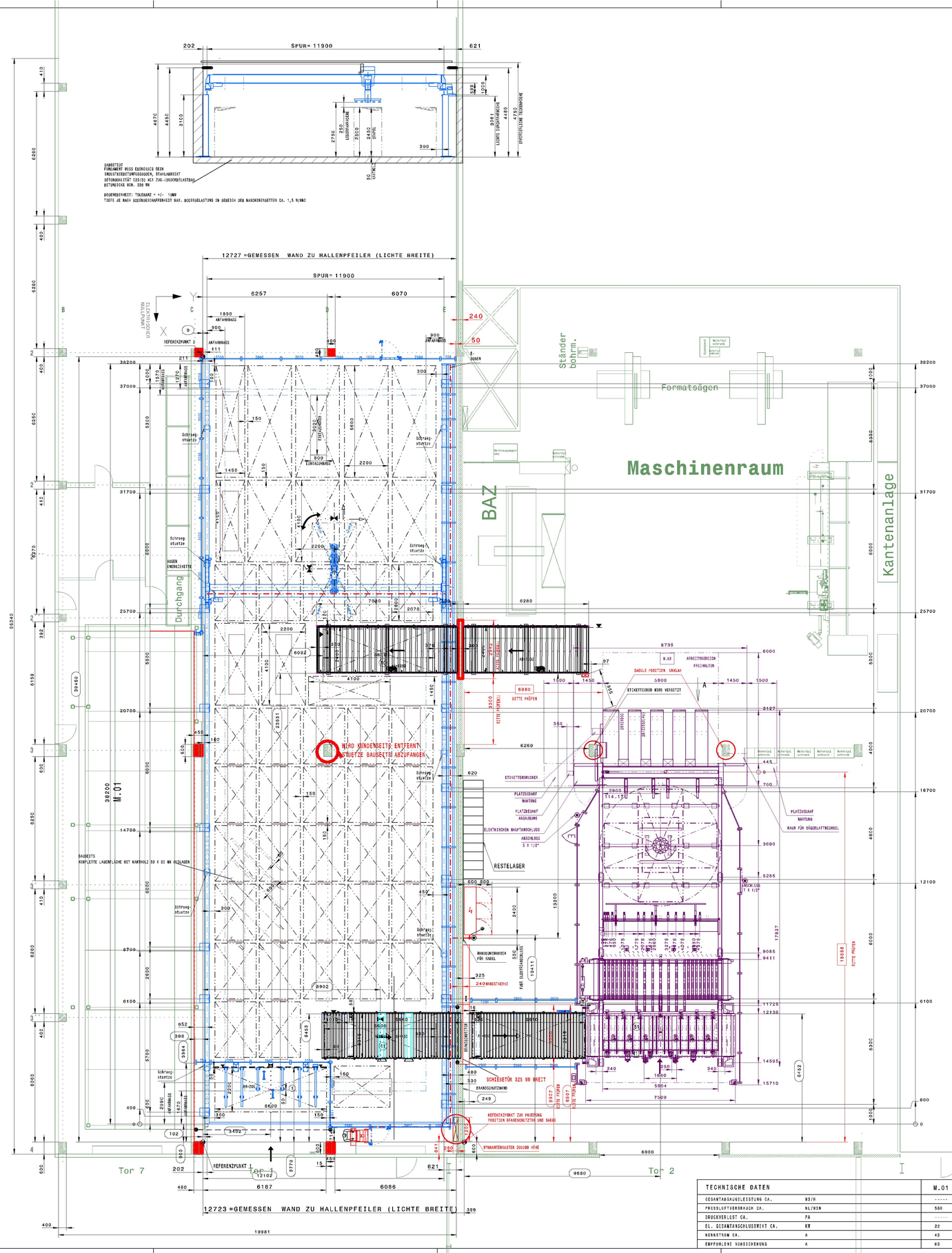

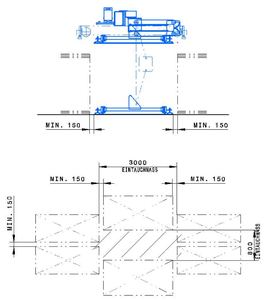

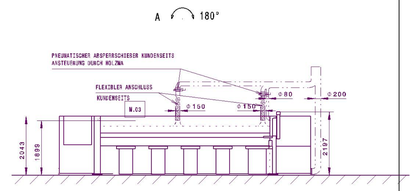

FUNDAMENTPLAN S-703-75-038_

M.01 R TLF610/39/12/L BARGSTEDT
M.02 THR100/R/40/60/22 BARGSTEDT
M.03 UMBAU SAEGE HOLZMA ZEICHNUNG

WIR BITTEN UM SOFORTIGE RUECKSENDUNG DER GENEMIGTEN ZEICHNUNG. AENDERUNGEN BITTE GENAU VERMASSEN.

DATUM: ..... UNTERSCHRIFT KUNDE .....

BITTE ZUTREFFENDES ANKREUZEN X

VERBINDUNGSKABEL SCHALTSCHRANK - MASCHINE
- AUF DEM BODEN BAUSEITS
- IM KABELSCHACHT UNTER FLUR BAUSEITS
- UEBER DECKE .... MM HOCH BAUSEITS

KOM.: PROJEKT NR.

WERKSTUECKABMESSUNGEN
- LAENGE MIN./MAX. XXX MM / XXXX MM
- BREITE MIN./MAX. XXX MM / XXXX MM
- DICKE MIN./MAX. XXX MM / XXXX MM

OHNE UNSERE GENEHMIGUNG DARF DIESE ZEICHNUNG WEDER VERVIEL-FAELTIGT NOCH NACHGEZEICHNET NOCH DRITTEN ODER KONKURRENZ-FIRMEN ZUGAENGLICH GEMACHT WERDEN

ARBEITSHOEHE XXX MM

ANSCHLUSS DER HALLEN BZW. FUNDAMENTERDE. OHNE DIESE ERDE KANN KEINE EMV-NORM EINGEHALTEN WERDEN.

AUSSENKANTE KETTEN-BAHN BZW. FESTKANTE WERKSTUECKUEBER-STAND "D"

PRESSLUFTANSCHLUSS G1/2" INNENGEWINDE
ZULEITUNG GT
DIMENSION DER ZULEITUNG MIN. 6 BAR
STANDARD DRUCKLUFTQUALITAET NACH ISO 8573- 1 GUETEKLASSE 3

ZEICHNUNG WURDE KONTROLLIERT VON:

FIRMA	DATUM	NAME	FIRMA	DATUM	NAME	FIRMA	DATUM	NAME
HOMAG	xx.xx.xx	xxxxxxxx	WEEKE	xx.xx.xx	xxxxxxxx	LIGMATECH	xx.xx.xx	xxxxxxxx
BARGSTEDT	xx.xx.xx	xxxxxxxx	HOLZMA	xx.xx.xx	xxxxxxxx	FRIZ	xx.xx.xx	xxxxxxxx

AE	AENDERUNG	DATUM	NAME
BEARB.	23.11.2010	Wiegmann, S.	
GEAEN.			
KTRL.	11.10.2010	Kietz, H.	

Copyright reserved

MASSSTAB 1:25 | WERKSTOFF --- | ROHMASS | MAT.-NR.

BARGSTEDT Handling-systeme GmbH

BEZEICHNUNG: GRUNDRISSPLAN TLF610 KOM.: UNIPLAN

ZEICHNUNGS-Nr.: 5-600-76-0811

CATIA A0 | GEWICHT (kg) | BL. | BL.Z.

TECHNISCHE DATEN		M.01	M.02	M.03
GESAMTBAUGEBLEISTUNG CA.	W3/H	-----	-----	5800
PRESSLUFTVERBRAUCH CA.	NL/MIN	550	-----	2760
DRUCKVERLUST CA.	PA	-----	-----	1200
EL. GESAMTANSCHLUSSWERT CA.	KW	22	1,5	44,3
NENNSTROM CA.	A	45	3,6	80
EMPFOHLENE VORSICHERUNG	A	63	6	80

21.03.2023_10:15:53