

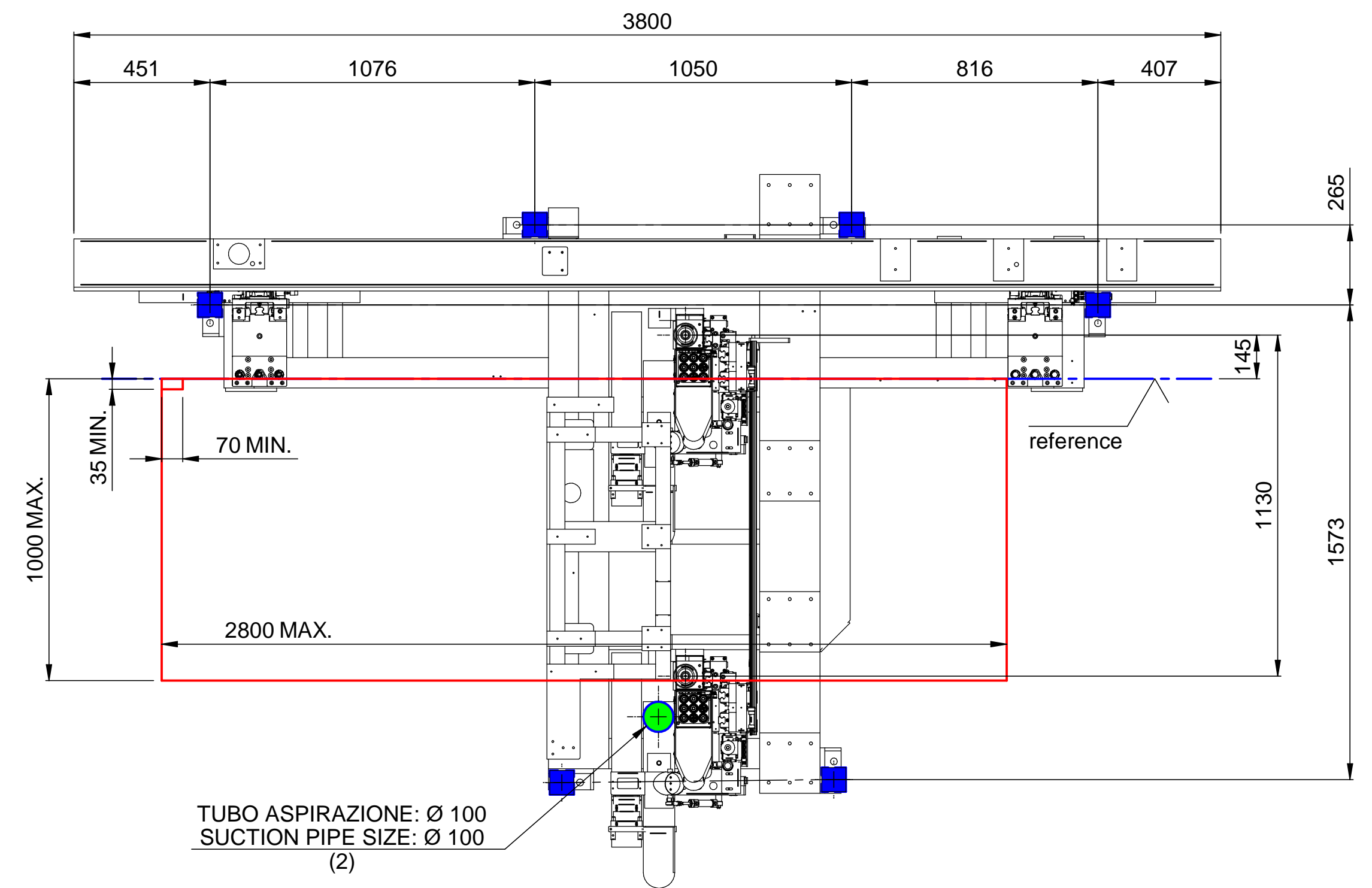
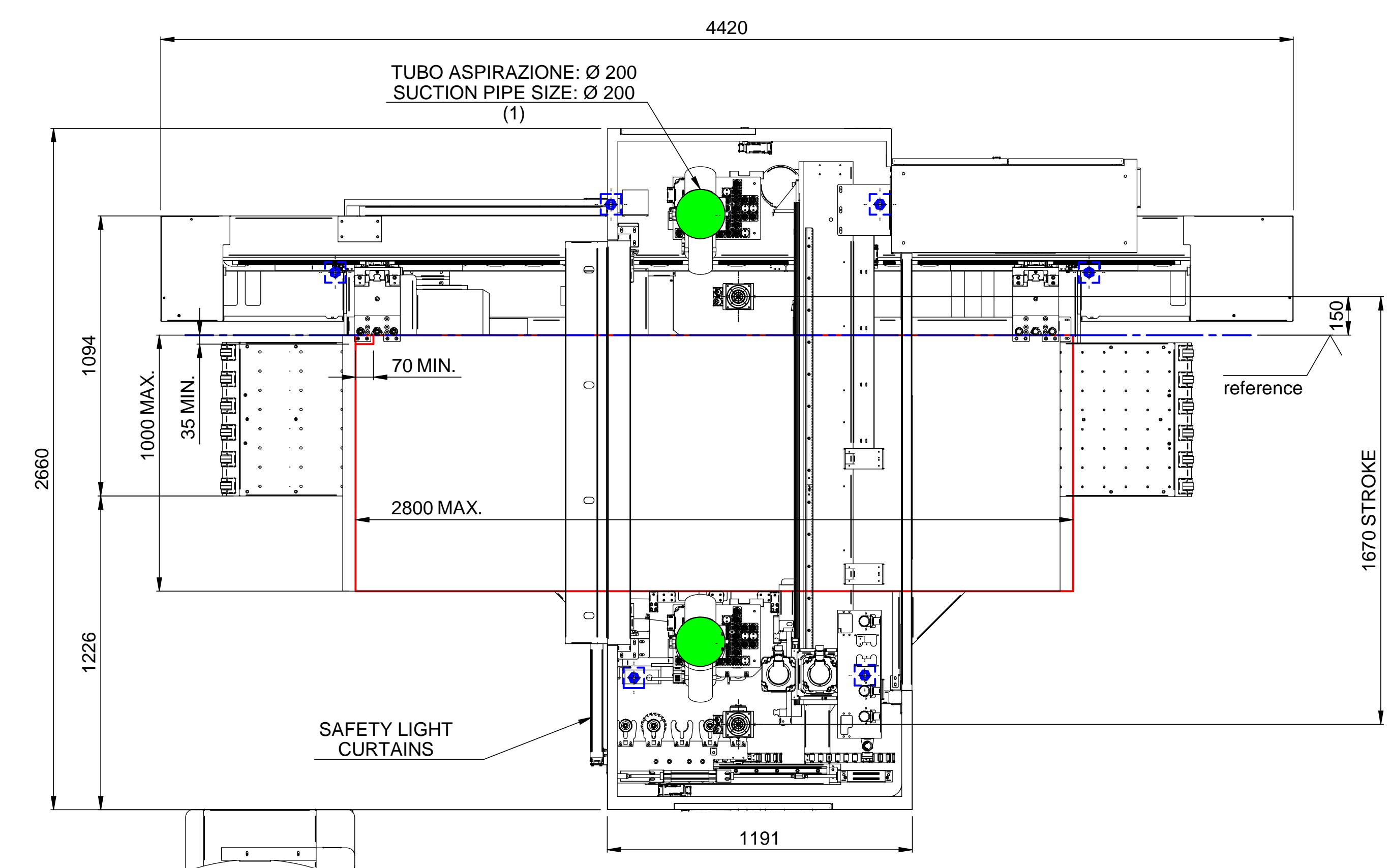
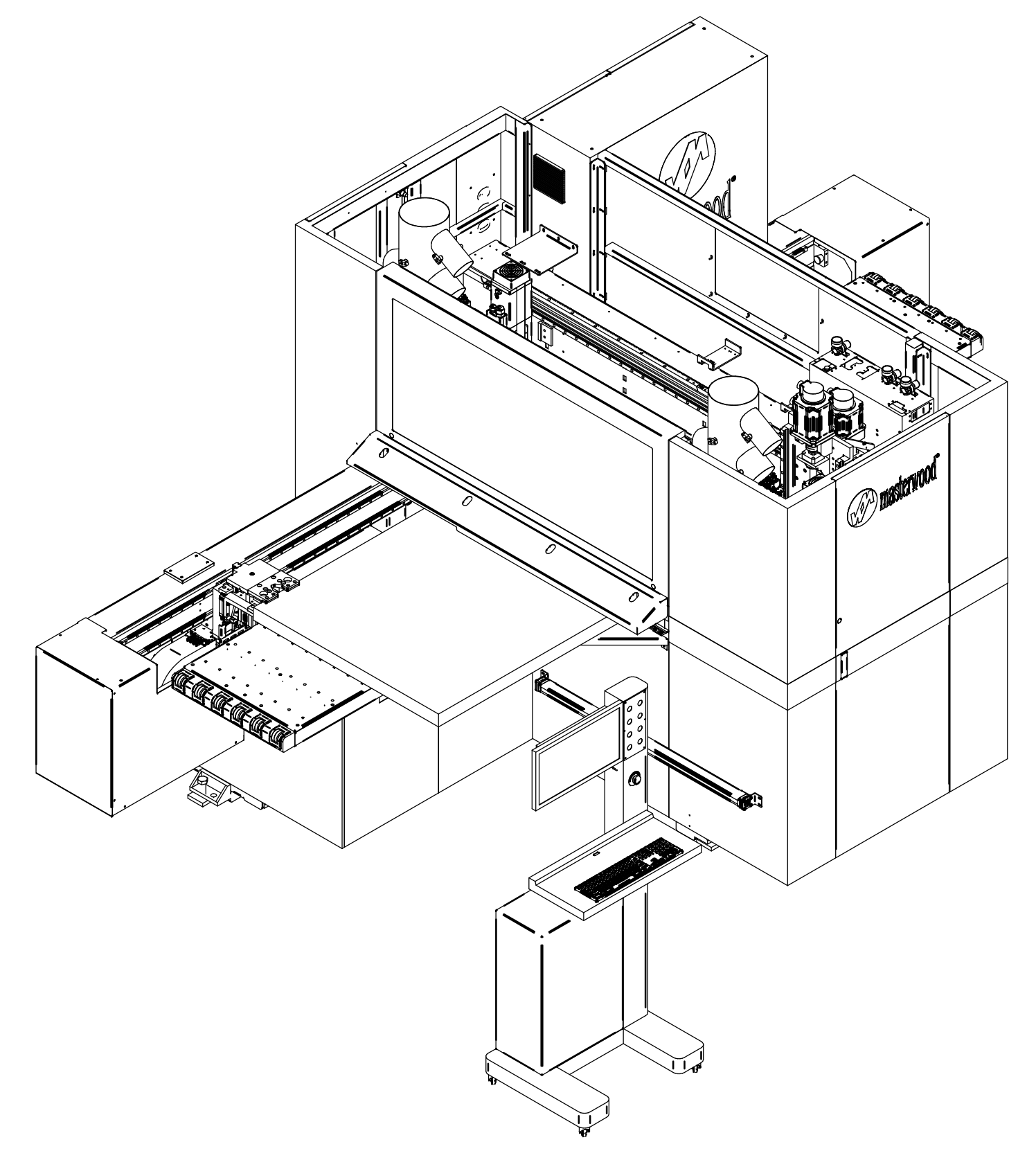
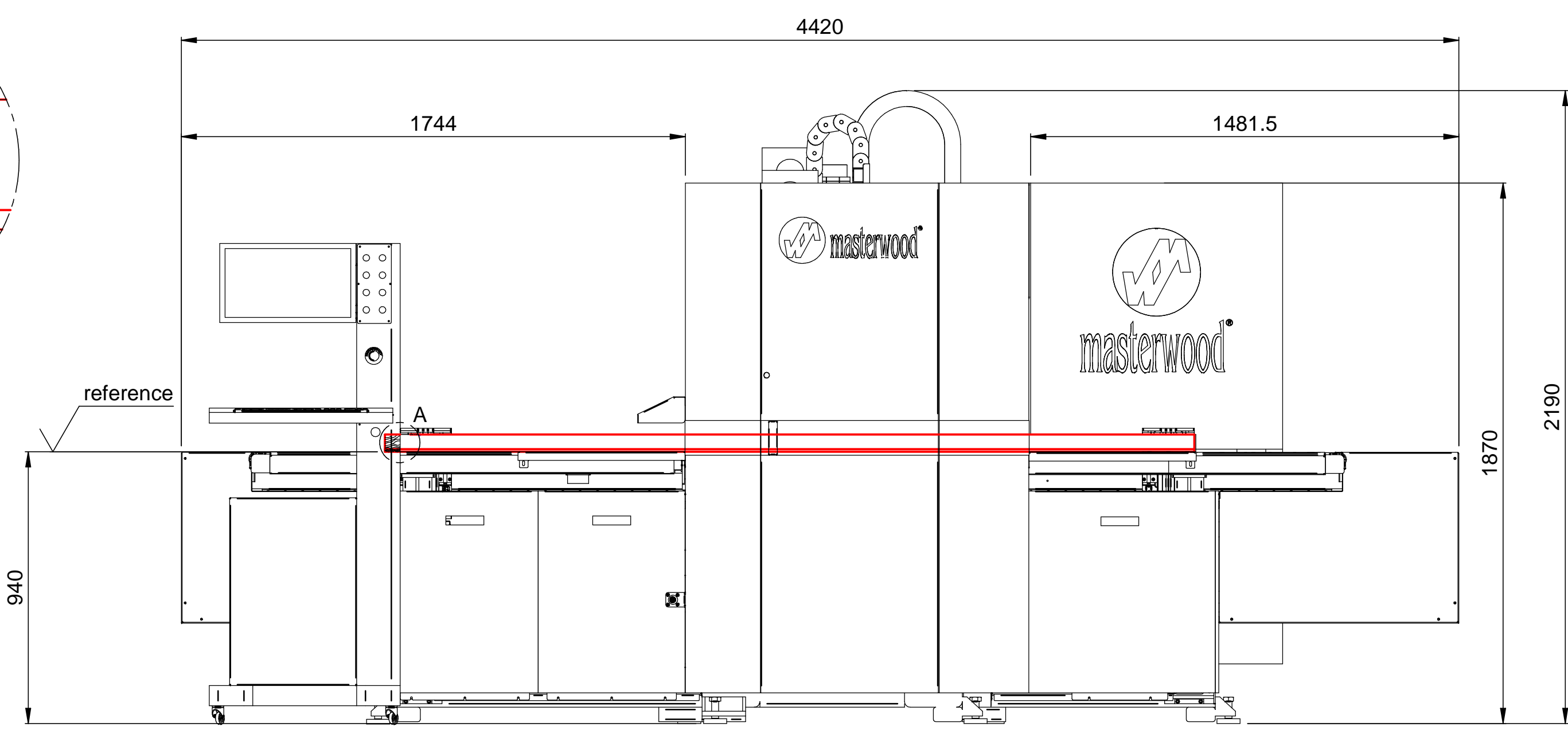
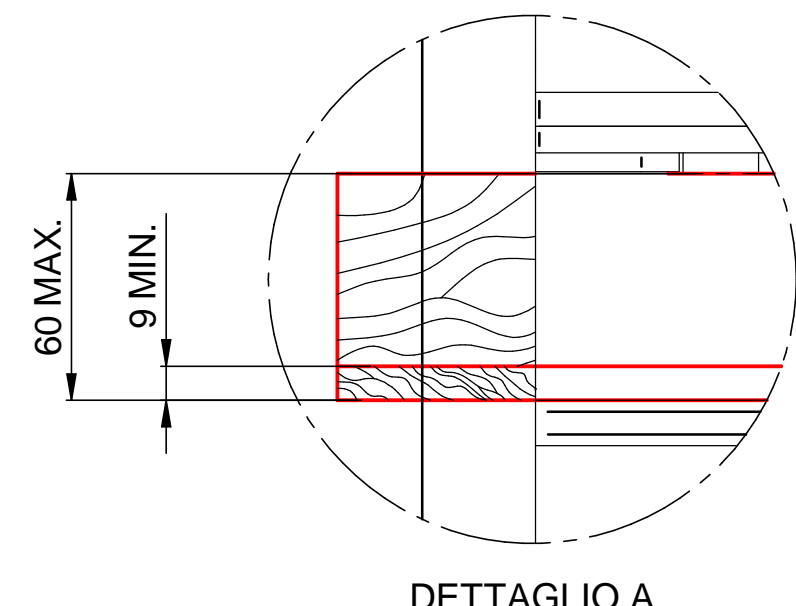
DATI TECNICI STD | TECHNICAL SPECIFICATION STD

CARATTERISTICHE PAVIMENTO | FLOOR CHARACTERISTICS

CARATTERISTICHE GENERALI GENERAL CHARACTERISTICS		CARATTERISTICHE ELETTRICHE ELECTRICAL CHARACTERISTICS		ALIMENTAZIONE ARIA COMPRESSA AIR SUPPLY	
Peso macchina Machine weight Kg	Assorbimento elettr. Electrical input:	coll. ±10% vedi schema elettr. see wiring diagram	Pressione di esercizio aria compressa: Working compressed air:	6 bar
..... 	Tensione nominale: Voltage:	vedi schema elettr. see wiring diagram	Consumo medio aria compressa: Average compressed air consumption:	300 NI/min
..... 	Consumo aria di punta: Air Consumption peak:	700 NI/min

LA FONDAZIONE (DIMENSIONE E SPESSORE) DEVE ESSERE REALIZZATA ADEGUATAMENTE ALLE NECESSITA' DI CARICO E DEVE MANTENERE INALTERATE LE FUNZIONALITA' PER L'INTERA VITA UTILE DEL MACCHINARIO. L'ESECUZIONE DELLE FONDAMENTA E' A CURA E RESPONSABILITA' DEL CLIENTE.
THE FOUNDATION (DIMENSION AND THICKNESS) SHALL MATCH THE LOAD REQUIREMENTS AND SHALL KEEP ITS FUNCTIONALITY FOR THE WHOLE WORKING LIFE OF THE MACHINE. THE CUSTOMER SHALL BE RESPONSIBLE FOR DUE CARE ON FOUNDATION EXECUTION.

Tolleranza planarità dei pavimenti ad uso industriale | Flatness deviation for industrial floors (UNI 11146:2005) ±6mm / 4m
Tolleranza orizzontalità dei pavimenti ad uso industriale | Horizontality deviation for floor industrial floor (UNI 11146:2005) ±25mm<=50m
±15mm<=10m



LOWER OPERATOR GROUP

DATI ASPIRAZIONE | AIR INTAKE DATA

	(1)	(2)	(3)	(4)	(5)
Aspirazione: n° / Ø presa Exhaust: n° / Ø outlets	n°1 Ø200 (mm)	n°1 Ø100 (mm)			
Velocità del flusso: Flow speed :	28 (m/s)	28 (m/s)			
Portata: Exhaust Outlet Capacity :	4950 m ³ /h	1150 m ³ /h			
Valore depressione presa: Depression value:	2900 (Pa)	1800 (Pa)			

DENOMINAZIONE: LAYOUT INSTALLAZIONE TF600 KT

MODIFICA: FIRMA, DATA, FIRMA, DATA, FIRMA, DATA, FIRMA, DATA

1:15 1/1

DATA DI STAMPA: DESTINATARIO:

Masterwood®
DISEGNATO: UT
DATA: 10/2022
CODICE DISEGNO: LAYOUT_TF600_KT_LAYOUT

Si riserviamo a termini di Legge la proprietà di questo disegno con divieto di riproduzione o di renderlo comunque noto a terzi senza la nostra approvazione.